



УПРАВЛЕНИЕ ФЕДЕРАЛЬНОЙ СЛУЖБЫ
ГОСУДАРСТВЕННОЙ СТАТИСТИКИ
ПО АРХАНГЕЛЬСКОЙ ОБЛАСТИ И
НЕНЕЦКОМУ АВТОНОМНОМУ ОКРУГУ

Жилищное строительство в Архангельской области без Ненецкого автономного округа



за январь-ноябрь 2023 года



УПРАВЛЕНИЕ ФЕДЕРАЛЬНОЙ СЛУЖБЫ
ГОСУДАРСТВЕННОЙ СТАТИСТИКИ
ПО АРХАНГЕЛЬСКОЙ ОБЛАСТИ И
НЕНЕЦКОМУ АВТОНОМНОМУ ОКРУГУ

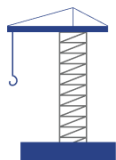
Жилищное строительство

Архангельская область
без Ненецкого автономного округа

январь-ноябрь 2023 года

- 01 Ввод в действие жилых домов
- 02 Динамика ввода в действие жилых домов
- 03 Ввод в действие жилых домов в городской и сельской местности
- 04 Индивидуальное жилищное строительство
- 05 Индивидуальное жилищное строительство в городской и сельской местности
- 06 Жилищное строительство в муниципальных, городских округах и муниципальных районах
- 07 Индивидуальное жилищное строительство в муниципальных, городских округах и муниципальных районах
- 08 Объем ввода общей площади жилых помещений субъектов Северо-Западного федерального округа
- 09 Объем ввода общей площади жилых помещений, построенных населением, субъектов Северо-Западного федерального округа
- 10 Ввод в действие отдельных мощностей и объектов





ВВОД В ДЕЙСТВИЕ ЖИЛЫХ ДОМОВ¹⁾

Январь-ноябрь 2023 года

Количество введенных домов

1 654 единицы

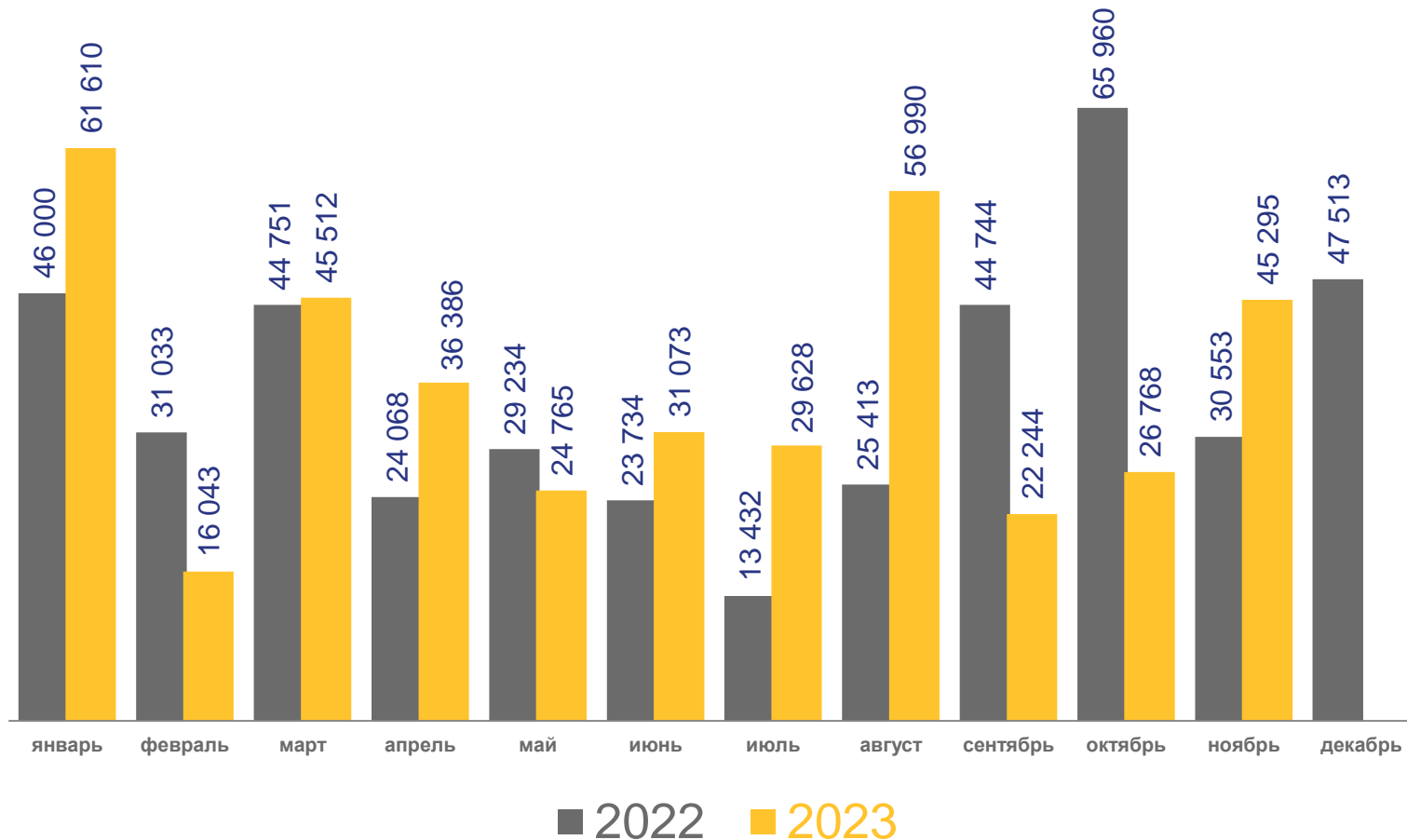
Количество введенных квартир

6 582 единицы

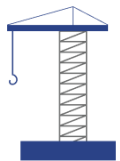
Средний размер введенных квартир

60,2 м² общей площади

Динамика ввода, квадратных метров общей площади



¹⁾ Включая индивидуальное жилищное строительство



ВВОД В ДЕЙСТВИЕ ЖИЛЫХ ДОМОВ¹⁾

Динамика ввода, в процентах к соответствующему месяцу предыдущего года

Ноябрь 2023 года

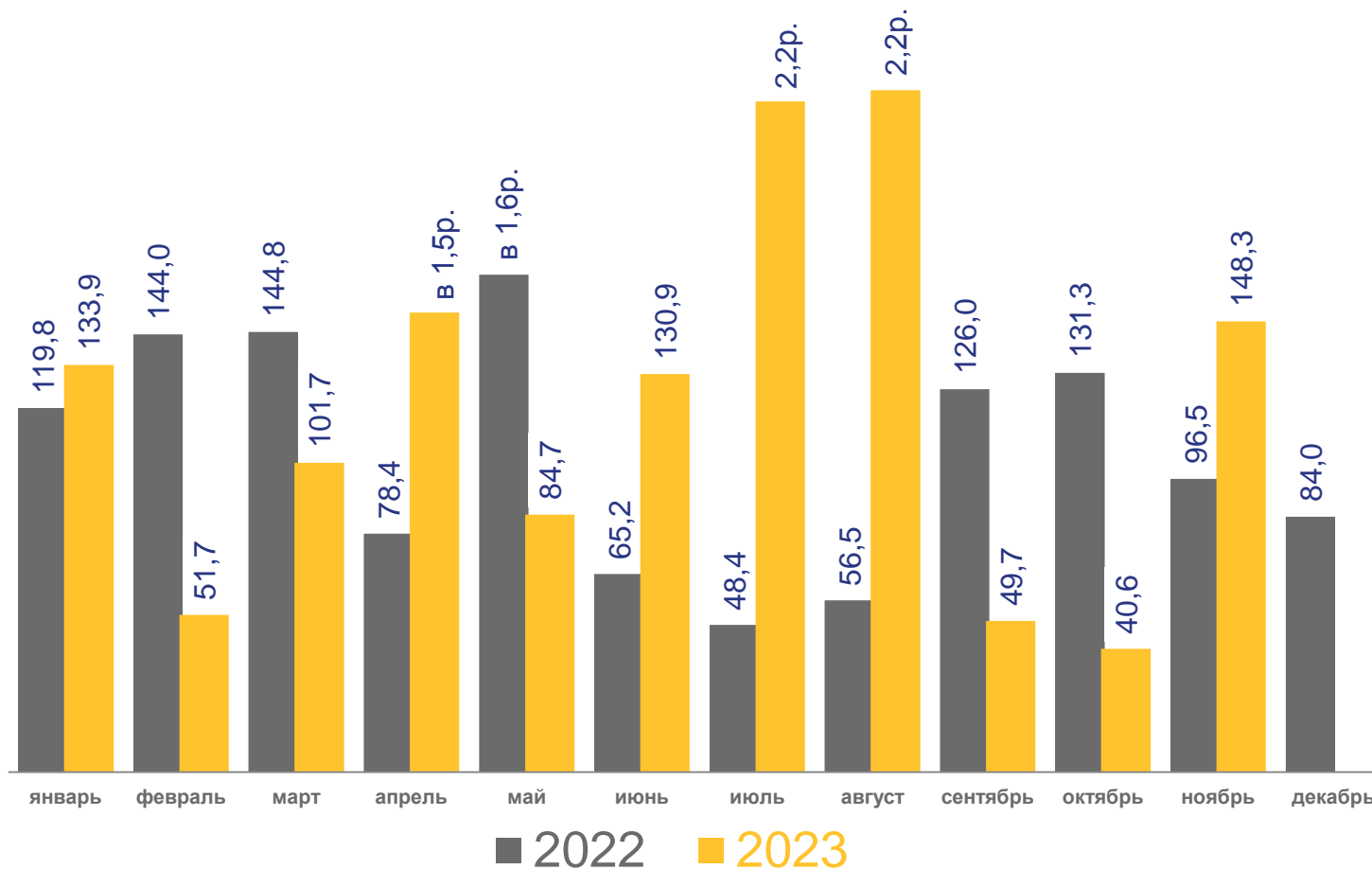
45 295 м² общей площади

148,3% к соответствующему периоду прошлого года

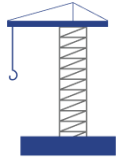
Январь-ноябрь 2023 года

396 314 м² общей площади

104,6% к соответствующему периоду прошлого года

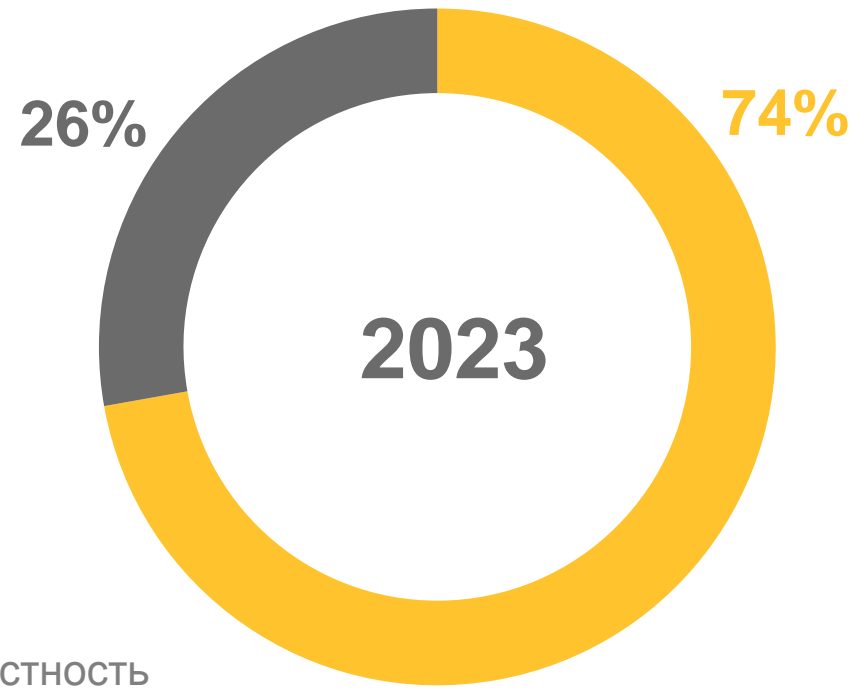
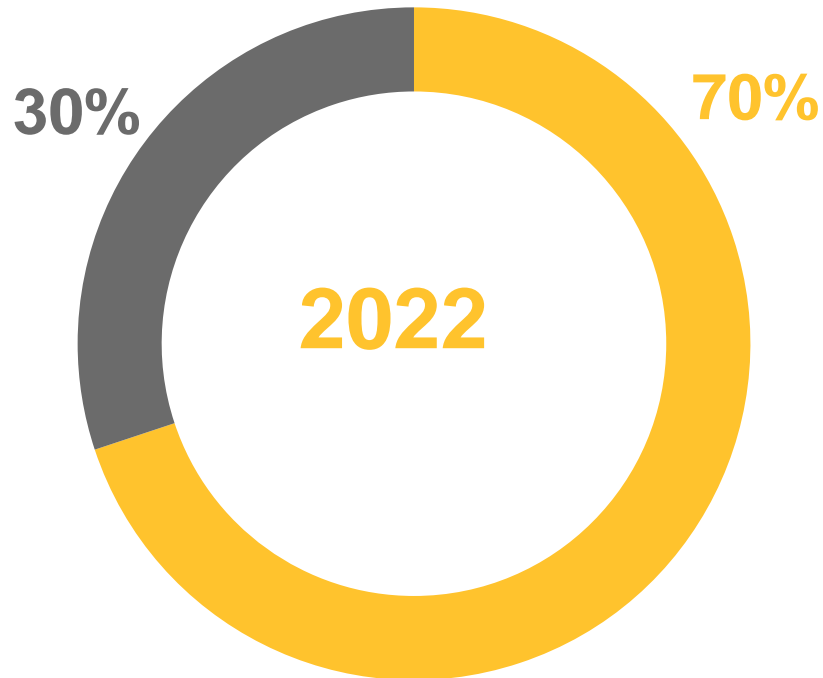


¹⁾ Включая индивидуальное жилищное строительство

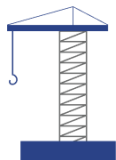


ВВОД В ДЕЙСТВИЕ ЖИЛЫХ ДОМОВ В ГОРОДСКОЙ И СЕЛЬСКОЙ МЕСТНОСТИ

январь-ноябрь, в процентах к общему вводу жилых домов



- городская местность
- сельская местность



ИНДИВИДУАЛЬНОЕ ЖИЛИЩНОЕ СТРОИТЕЛЬСТВО

Динамика ввода, квадратных метров общей площади

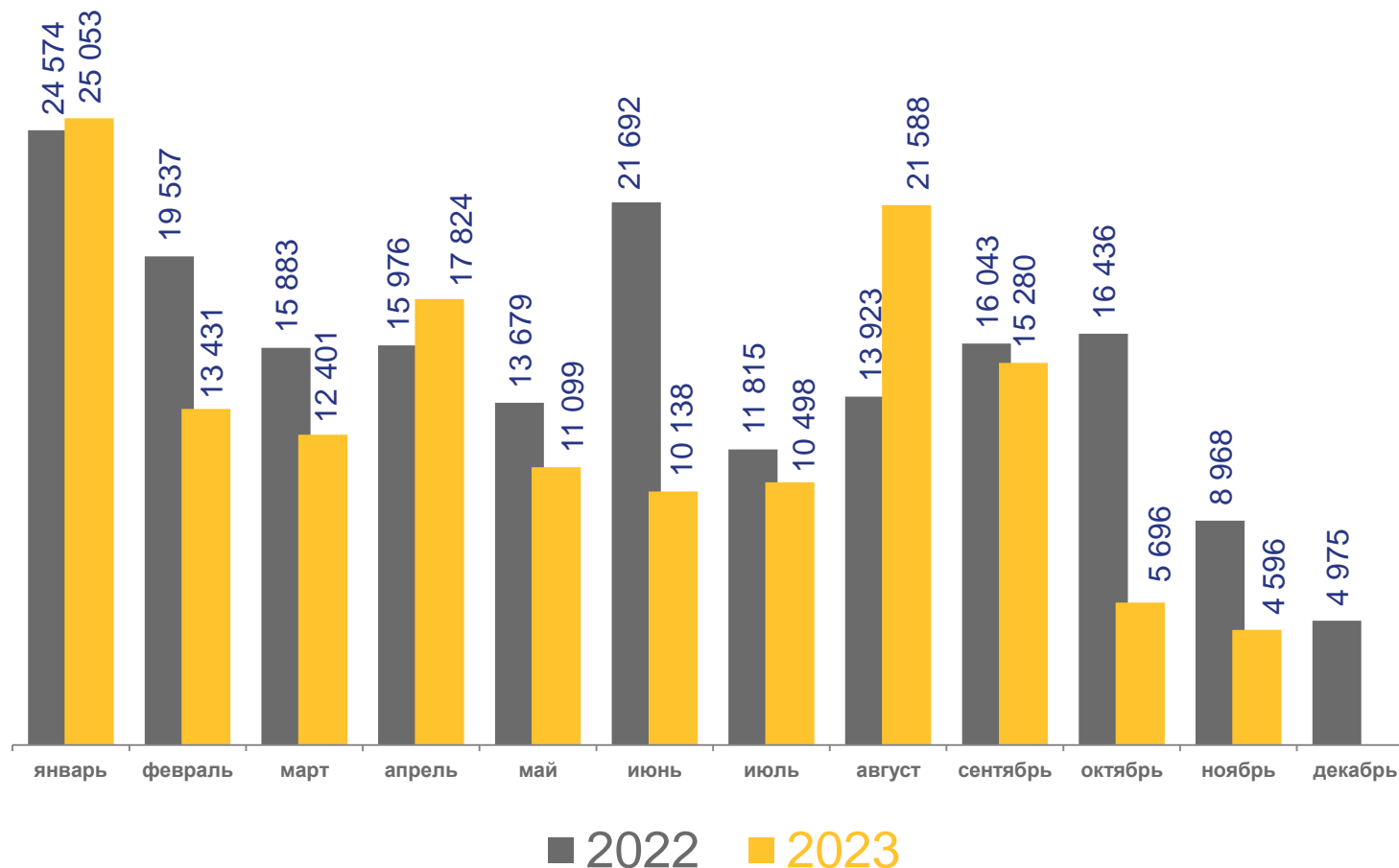
Январь-ноябрь 2023 года

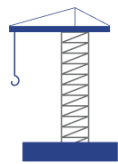
147 604 м² общей площади

82,7% к соответствующему периоду прошлого года

Количество введенных домов

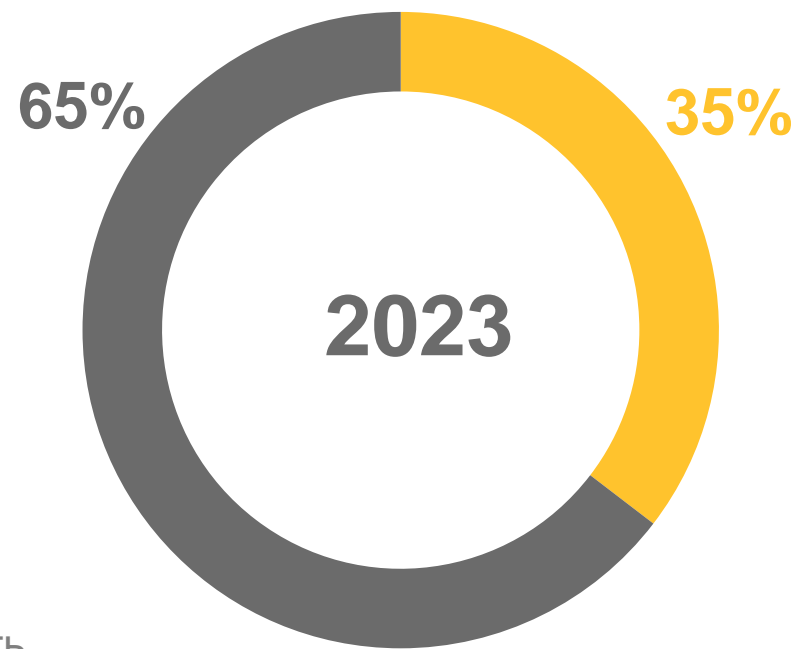
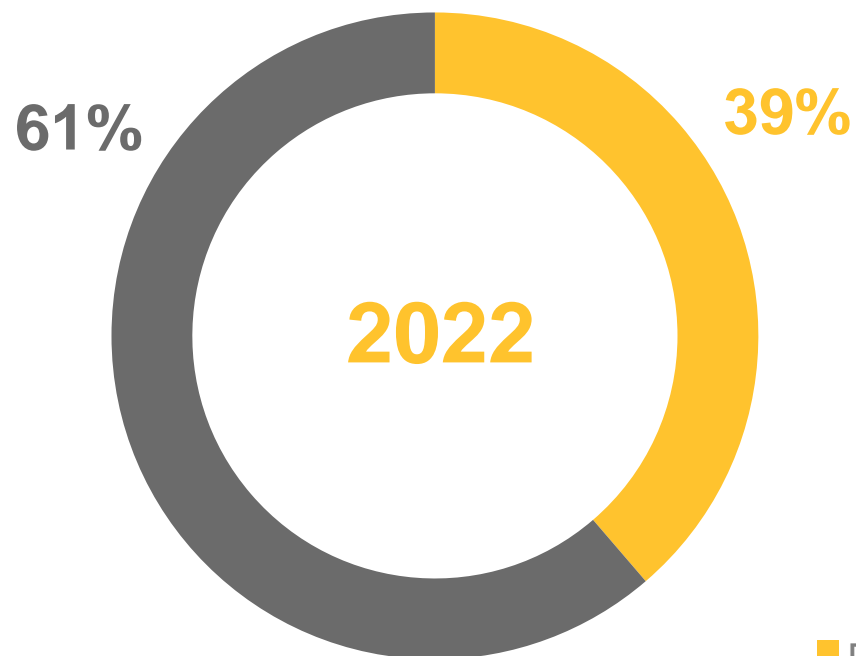
1 602 единицы





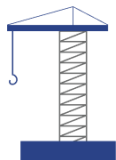
ИНДИВИДУАЛЬНОЕ ЖИЛИЩНОЕ СТРОИТЕЛЬСТВО В ГОРОДСКОЙ И СЕЛЬСКОЙ МЕСТНОСТИ

январь-ноябрь, в процентах к общему вводу индивидуальных жилых домов



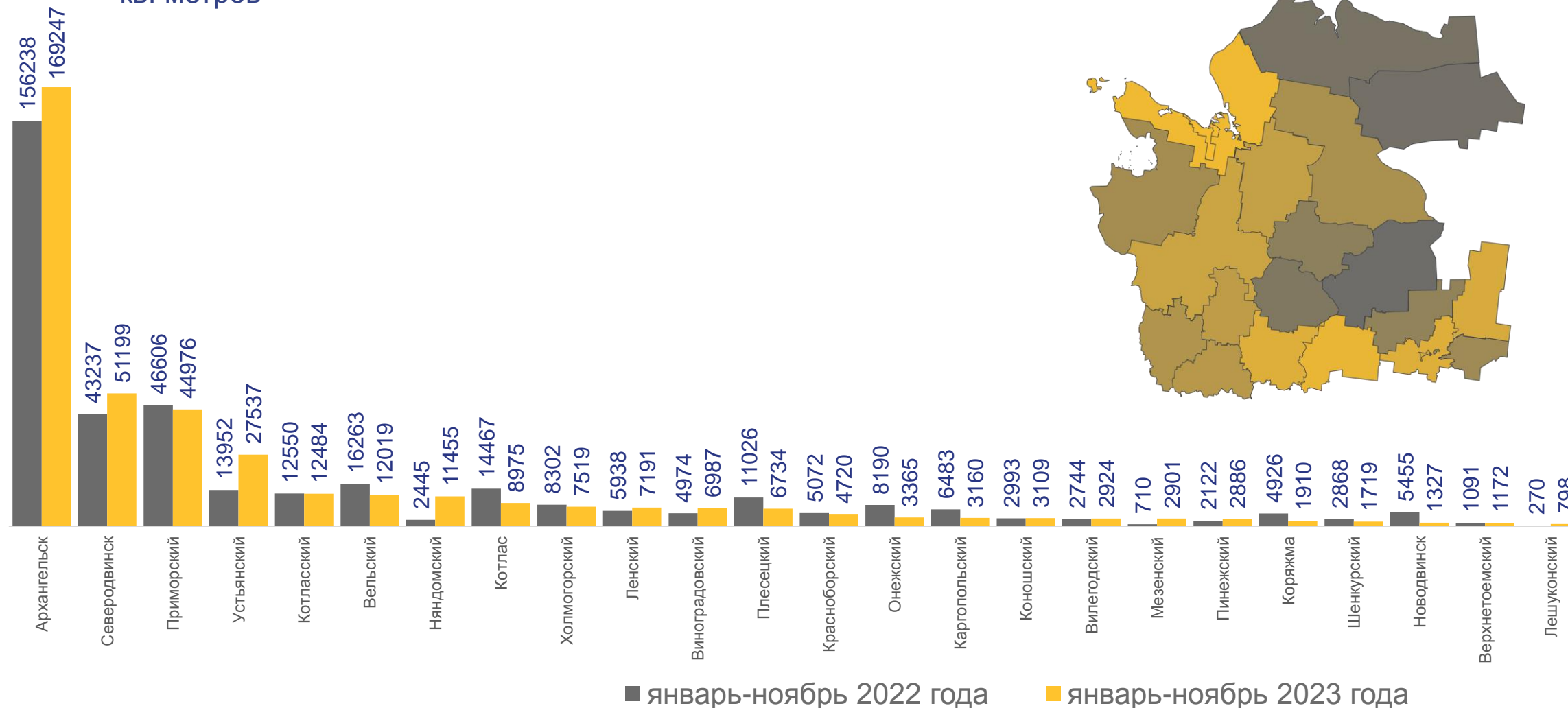
■ городская местность

■ сельская местность

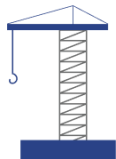


ЖИЛИЩНОЕ СТРОИТЕЛЬСТВО¹⁾ В МУНИЦИПАЛЬНЫХ, ГОРОДСКИХ ОКРУГАХ И МУНИЦИПАЛЬНЫХ РАЙОНАХ

кв. метров

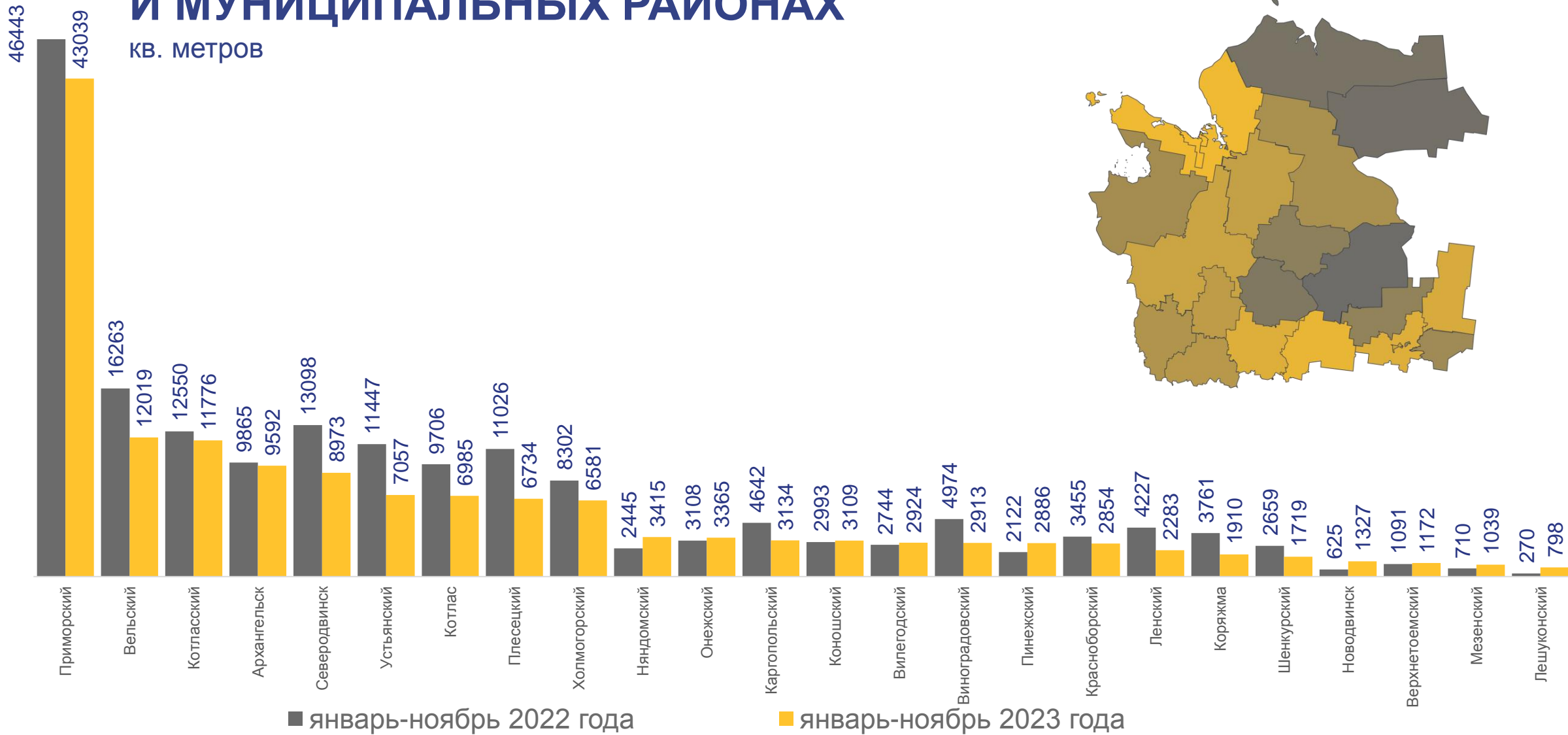


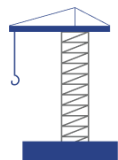
¹⁾ Включая индивидуальное жилищное строительство



ИНДИВИДУАЛЬНОЕ ЖИЛИЩНОЕ СТРОИТЕЛЬСТВО В МУНИЦИПАЛЬНЫХ, ГОРОДСКИХ ОКРУГАХ И МУНИЦИПАЛЬНЫХ РАЙОНАХ

кв. метров






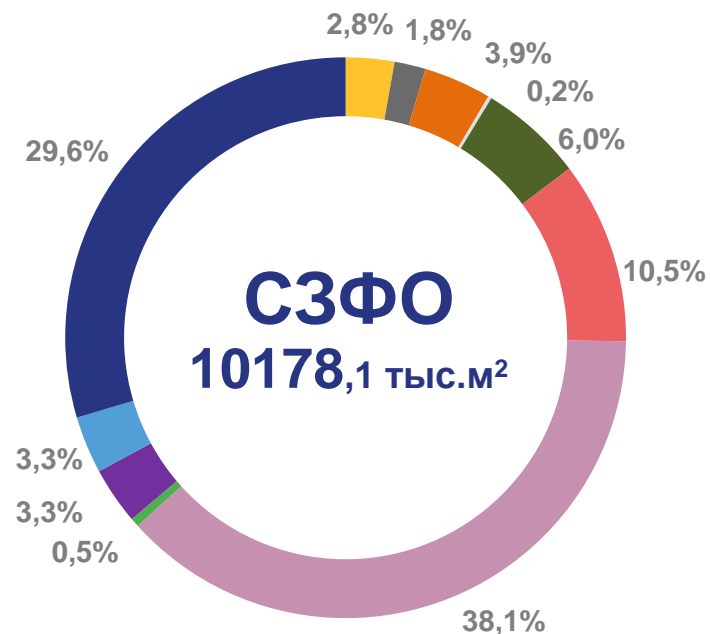
ОБЪЕМ ВВОДА ОБЩЕЙ ПЛОЩАДИ ЖИЛЫХ ПОМЕЩЕНИЙ СУБЪЕКТОВ СЕВЕРО-ЗАПАДНОГО ФЕДЕРАЛЬНОГО ОКРУГА

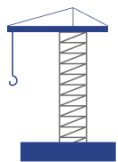
январь-ноябрь, в процентах к общему вводу жилых домов в СЗФО

2022



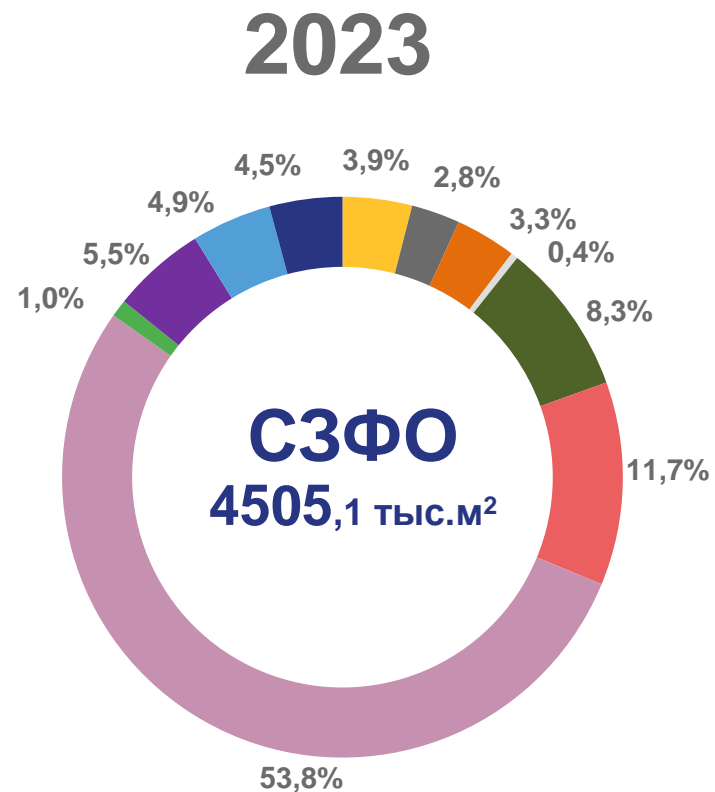
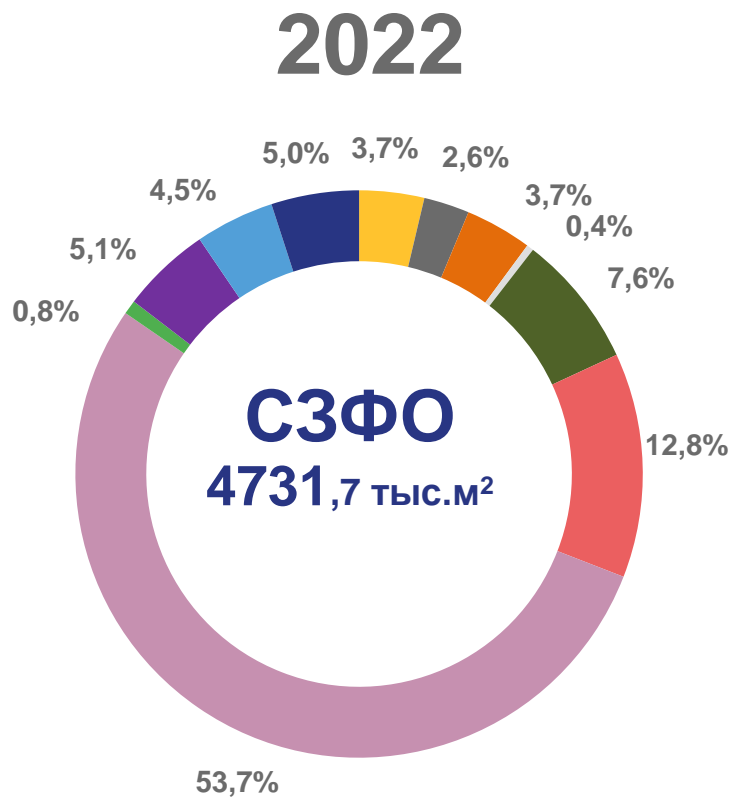
2023

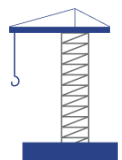




ОБЪЕМ ВВОДА ОБЩЕЙ ПЛОЩАДИ ЖИЛЫХ ПОМЕЩЕНИЙ, ПОСТРОЕННЫХ НАСЕЛЕНИЕМ, СЕВЕРО-ЗАПАДНОГО ФЕДЕРАЛЬНОГО ОКРУГА

январь-ноябрь, в процентах к общему вводу жилых домов в СЗФО





ВВОД В ДЕЙСТВИЕ ОТДЕЛЬНЫХ МОЩНОСТЕЙ И ОБЪЕКТОВ

январь-сентябрь 2023 года




Общеобразовательные организации

320 мест



Музей

1 единица



Теплоснабжение, тепловые сети

1,5 км



Учреждение культуры клубного типа

46 мест



Газовые сети

55,6 км



Библиотека

18,3 тыс. томов



Водопровод, сети

5,6 км

Плавательные бассейны

1 единица